

## LF05

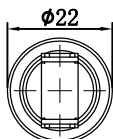
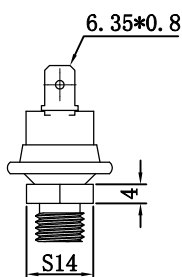
微型蒸汽压力开关



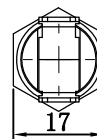
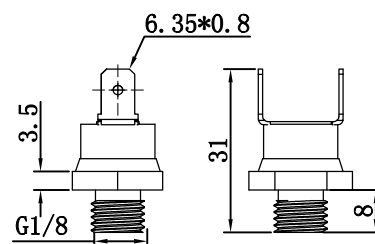
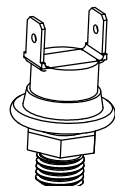
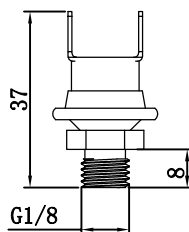
LF05



LF05A



LF05A



LF05

尺寸单位:mm

LF05是一款小体积高性能的压力开关，内部开关采用单刀单掷纯银触点结构，可用于最高电流达16A的电路控制，高品质的不锈钢膜片专用于控制带有水蒸气的高温压力设备。紧凑的外型使该款开关适用于内部安装空间较小的设备。

## LF05订货编号

LF05(A)-1

A

编码	压力设定值	编码	压力设定值
A LF05-1	1.5+/-0.2 bar	A LF05A-1	1.0+/-0.2 bar
LF05-2	2.0+/-0.2 bar	LF05A-2	2.0+/-0.2 bar
LF05-3	2.5+/-0.2 bar	LF05A-3	3.0+/-0.2 bar
LF05-4	3.0+/-0.3 bar	LF05A-4	4.0+/-0.3 bar
LF05-5	4.0+/-0.3 bar	LF05A-5	5.0+/-0.3 bar

## 技术参数

型号	LF05	LF05(A)
介质	空气, 水, 水蒸气	空气, 水, 水蒸气
压力设定范围	1.5~4.0 bar	0.2~5.0 bar
最大工作压力	4.5 bar	5 bar
耐压	8 bar	10 bar
工作温度	最高125°C	最高125°C
开关形式	单刀单掷:常闭	单刀单掷:常闭
电气参数	16A/250VAC, 30000次	16A/250VAC, 50000次
接线端子	6.35 x 0.8mm 插片	6.35 x 0.8mm 插片
接口	G1/8"外螺纹	G1/8"外螺纹
材料	接口: 黄铜 膜片: 不锈钢 触点: 纯银	接口: 黄铜 膜片: 不锈钢 触点: 纯银

单位换算:1bar=14.5psi 1MPa=10bar